

	Obra	Bancos	B.D.I.	Encargos Sociais
	Reforma e Ampliação da USF - Unidade de Saúde da Família Vila Aparecida	SINAPI - 08/2025 - Bahia ORSE - 08/2025 - Sergipe SEINFRA - 028 - Ceará	25,0%	Desonerado: Horista: 92,66% Mensalista: 53,05%

Curva ABC de Serviços


Código	Banco	Descrição	Tipo	Und	Quant.	Valor Unit	Total	Peso (%)	Peso Acumulado (%)
104488	SINAPI	Concreto armado (fck=25MPa), incluindo formas, preparo, lançamento, adensamento e cura	FUES - FUNDAÇÕES E ESTRUTURAS	m³	5,87	3.141,40	18.440,01	7,78	7,78
87529	SINAPI	Massa única, para recebimento de pintura, em argamassa traço 1:2:8, preparo mecânico com betoneira 400l, aplicada manualmente em faces internas de	REVE - REVESTIMENTO E TRATAMENTO DE SUPERFÍCIES	m²	299,7	54,18	16.237,74	6,85	14,64
C0003	SEINFRA	Execução de depósito em canteiro de obra em chapa de madeira compensada, não incluso mobiliário.	0	m²	15,0	1.037,78	15.566,70	6,57	21,21
103356	SINAPI	Alvenaria de vedação de blocos cerâmicos furados na vertical de 9x19x39cm (espessura 9cm) de paredes com área líquida maior ou igual a 6m² com vãos e argamassa de assentamento com preparo em betoneira. af_06/2014	PARE - PAREDES/PAINEIS	m²	149,85	82,25	12.325,16	5,20	26,41
102181	SINAPI	Instalação de vidro temperado, e = 10 mm, encaixado em perfil u. af_01/2021_p	ESQV - ESQUADRIAS/FERRAGENS/VIDROS	m²	15,3	706,80	10.814,04	4,56	30,97
96109	SINAPI	Forro em placas de gesso, para ambientes residenciais. af_08/2023_ps	REVE - REVESTIMENTO E TRATAMENTO DE SUPERFÍCIES	m²	139,99	68,81	9.632,71	4,07	35,04
4887	ORSE	Porta em madeira mista, almofadada, 80 x 210 cm, inclusive batente e ferragens	Esquadrias de Madeira	un	6,0	1.542,81	9.256,86	3,91	38,95
87265	SINAPI	Revestimento cerâmico para paredes internas com placas tipo esmaltada extra de dimensões 20x20 cm aplicadas em ambientes de área maior que 5 m² na altura	REVE - REVESTIMENTO E TRATAMENTO DE SUPERFÍCIES	m²	124,2	68,05	8.451,81	3,57	42,51
C2200	SEINFRA	Retelhaamento c/ telha cerâmica ate 20% nova	0	m²	118,21	63,91	7.554,80	3,19	45,70
104475	SINAPI	Composição paramétrica de ponto elétrico de tomada de uso geral 2p+t (10a/250v) em edifício residencial com eletroduto embutido em rasgos nas paredes, incluso tomada, eletroduto, cabo, rasgo, quebra e chumbamento. af_11/2022	INEL - INSTALAÇÃO ELÉTRICA/ELETRIFICAÇÃO E ILUMINAÇÃO EXTERNA	UN	39,0	183,70	7.164,30	3,02	48,73
104473	SINAPI	Composição paramétrica de ponto elétrico de iluminação, com interruptor simples, em edifício residencial com eletroduto embutido em rasgos nas paredes, incluso tomada, eletroduto, cabo, rasgo e chumbamento (sem luminária e lâmpada).	INEL - INSTALAÇÃO ELÉTRICA/ELETRIFICAÇÃO E ILUMINAÇÃO EXTERNA	UN	30,0	214,46	6.433,80	2,72	51,44
92539	SINAPI	Trama de madeira composta por ripas, caibros e terças para telhados de mais que 2 águas para telha cerâmica, incluso transporte vertical. af_07/2019	COBE - COBERTURA	m²	55,7925	99,58	5.555,81	2,34	53,79
C4068	SEINFRA	Bancada em granito cinza andorinha - espessura 2cm	0	m²	8,52	514,63	4.384,64	1,85	55,64

	Obra	Bancos	B.D.I.	Encargos Sociais						
	Reforma e Ampliação da USF - Unidade de Saúde da Família Vila Aparecida	SINAPI - 08/2025 - Bahia ORSE - 08/2025 - Sergipe SEINFRA - 028 - Ceará	25,0%	Desonerado: Horista: 92,66% Mensalista: 53,05%						
Curva ABC de Serviços										
Código	Banco	Descrição	Tipo	Und	Quant.	Valor Unit	Total	Peso (%)	Peso Acumulado (%)	
101166	SINAPI	Alvenaria de embasamento com bloco estrutural de cerâmica, de 14x19x29cm e argamassa de assentamento com preparo em betoneira. af_05/2020	FUES - FUNDAÇÕES E ESTRUTURAS	m³	4,54	900,72	4.089,26	1,73	57,36	
88494	SINAPI	Aplicação e lixamento de massa látex em teto, uma demão. af_06/2014 - (Forro de gesso)	PINT - PINTURAS	m²	139,99	28,01	3.921,11	1,66	59,02	
96132	SINAPI	Emassamento de superfície, com aplicação de 02 demãos de massa acrílica, lixamento e retoques	PINT - PINTURAS	m²	175,5	22,27	3.908,38	1,65	60,67	
94990	SINAPI	Execução de passeio (calçada) ou piso de concreto com concreto moldado in loco, feito em obra, acabamento convencional, não armado. af_07/2016	PISO - PISOS	m³	3,58	1.088,41	3.896,50	1,64	62,31	
98062	SINAPI	Sumidouro circular, paredes com blocos cerâmicos 6 furos e diâmetro interno = 1,88, altura interna = 2,00 m	INHI - INSTALAÇÕES HIDROSANITÁRIAS	UN	1,0	3.884,22	3.884,22	1,64	63,95	
98053	SINAPI	Fossa séptica, retangular, paredes com blocos cerâmicos 6 furos e dimensões internas de 1,40 x 2,50 x 2,50 m	INHI - INSTALAÇÕES HIDROSANITÁRIAS	UN	1,0	3.606,55	3.606,55	1,52	65,47	
95241	SINAPI	Lastro de concreto magro, aplicado em pisos, lajes sobre solo ou radiers, espessura de 5 cm. af_07/2016	FUES - FUNDAÇÕES E ESTRUTURAS	m²	67,14	51,88	3.483,22	1,47	66,95	
97624	SINAPI	Demolição de alvenaria de tijolo maciço, de forma manual, sem reaproveitamento. af_09/2023	SERP - SERVIÇOS PRELIMINARES	m³	23,95	142,95	3.423,65	1,45	68,39	
87251	SINAPI	Revestimento cerâmico para piso com placas tipo esmaltada extra de dimensões 45x45 cm aplicada em ambientes de área maior que 10 m2. af_06/2014	PISO - PISOS	m²	56,52	58,98	3.333,54	1,41	69,80	
103689	SINAPI	Fornecimento e instalação de placa de obra com chapa galvanizada e estrutura de madeira. af_03/2022_ps	PAVI - PAVIMENTAÇÃO	m²	6,0	553,83	3.322,98	1,40	71,20	
3397	ORSE	Ponto de tomada 3p para ar condicionado até 3000 va, com eletroduto de pvc flexível sanfonado embutido Ø 3/4", incluindo conjunto astop/30a-220v, inclusive aterramento	Conversão InfoWOrc	pt	9,0	337,03	3.033,27	1,28	72,48	
4934	ORSE	Pintura de acabamento com aplicação de 01 demão de verniz acrílico, Coral ou similar	Tratamentos de Superfícies	m²	295,0	10,12	2.985,40	1,26	73,74	
C0603	SEINFRA	Caixa em alvenaria (40x40x60cm) de 1/2 tijolo comum, lastro de concreto e tampa de concreto	0	UN	8,0	372,28	2.978,24	1,26	75,00	

	Obra	Bancos	B.D.I.	Encargos Sociais
	Reforma e Ampliação da USF - Unidade de Saúde da Família Vila Aparecida	SINAPI - 08/2025 - Bahia ORSE - 08/2025 - Sergipe SEINFRA - 028 - Ceará	25,0%	Desonerado: Horista: 92,66% Mensalista: 53,05%


Curva ABC de Serviços

Código	Banco	Descrição	Tipo	Und	Quant.	Valor Unit	Total	Peso (%)	Peso Acumulado (%)
88489	SINAPI	Aplicação manual de pintura com tinta látex acrílica em paredes, duas demãos. Af_06/2014	PINT - PINTURAS	m²	175,5	16,50	2.895,75	1,22	76,22
88488	SINAPI	Aplicação manual de pintura com tinta látex acrílica em teto, duas demãos. af_06/2014 - (Forro de gesso)	PINT - PINTURAS	m²	139,99	19,70	2.757,80	1,16	77,38
87620	SINAPI	Contrapiso em argamassa traço 1:4 (cimento e areia), preparo mecânico com betoneira 400 l, aplicado em áreas secas sobre laje, aderido, acabamento não	PISO - PISOS	m²	56,52	45,16	2.552,44	1,08	78,46
94442	SINAPI	Telhamento com telha cerâmica de encaixe, tipo romana, com até 2 águas, incluso transporte vertical. af_07/2019	COBE - COBERTURA	m²	55,7925	42,93	2.395,17	1,01	79,47
101965	SINAPI	Peitoril em granito cinza, largura=17cm espessura variável e pingadeira	REVE - REVESTIMENTO E TRATAMENTO DE SUPERFÍCIES	M	16,55	144,15	2.385,68	1,01	80,48
1429	ORSE	Caixa d'água em fibra de vidro - instalada, sem estrutura de suporte cap. 2.000 litros	Reservatórios	un	1,0	2.377,50	2.377,50	1,00	81,48
100867	SINAPI	Barra de apoio reta, em aco inox polido, comprimento 70 cm, fixada na parede - fornecimento e instalação. af_01/2020	INHI - INSTALAÇÕES HIDROS SANITÁRIAS	UN	6,0	383,62	2.301,72	0,97	82,45
87878	SINAPI	Chapisco aplicado em alvenarias e estruturas de concreto internas, com colher de pedreiro. argamassa traço 1:3 com preparo manual. af_06/2014	REVE - REVESTIMENTO E TRATAMENTO DE SUPERFÍCIES	m²	299,7	6,67	1.998,99	0,84	83,30
101964	SINAPI	Laje pré-moldada unidirecional, biapoiada, para forro, enchimento em cerâmica, vigota convencional, altura total da laje (enchimento+capa) = (8+3). af_11/2020	FUES - FUNDAÇÕES E ESTRUTURAS	m²	8,03	225,53	1.811,00	0,76	84,06
93183	SINAPI	Verga e contraverga pré-moldada fck= 20MPa, seção 10x10cm	FUES - FUNDAÇÕES E ESTRUTURAS	M	21,2	81,18	1.721,01	0,73	84,79
89714	SINAPI	Tubo pvc, serie normal, esgoto predial, dn 100 mm, fornecido e instalado em ramal de descarga ou ramal de esgoto sanitário. af_12/2014	INHI - INSTALAÇÕES HIDROS SANITÁRIAS	M	36,0	47,07	1.694,52	0,72	85,50
97608	SINAPI	Luminária arandela tipo tartaruga, com grade, para 1 lâmpada de 15 w fornecimento e instalação. af_11/2017	INEL - INSTALAÇÃO ELÉTRICA/ELETRIFICAÇÃO E ILUMINAÇÃO EXTERNA	UN	12,0	141,17	1.694,04	0,72	86,22
89712	SINAPI	Tubo pvc, serie normal, esgoto predial, dn 50 mm, fornecido e instalado em prumada de esgoto sanitário ou ventilação. af_12/2014	INHI - INSTALAÇÕES HIDROS SANITÁRIAS	M	48,0	33,77	1.620,96	0,68	86,90
8759	ORSE	Corrimão em aço inox ø=1 1/2", duplo, h=90cm	Esquadrias de Ferro	m	4,0	385,62	1.542,48	0,65	87,55
86936	SINAPI	Cuba de embutir de aço inoxidável média, incluso válvula tipo americana e sifão tipo garrafa em metal cromado - fornecimento e instalação. af_01/2020	INHI - INSTALAÇÕES HIDROS SANITÁRIAS	UN	3,0	509,85	1.529,55	0,65	88,20

	Obra	Bancos	B.D.I.	Encargos Sociais
	Reforma e Ampliação da USF - Unidade de Saúde da Família Vila Aparecida	SINAPI - 08/2025 - Bahia ORSE - 08/2025 - Sergipe SEINFRA - 028 - Ceará	25,0%	Desonerado: Horista: 92,66% Mensalista: 53,05%


Curva ABC de Serviços

Código	Banco	Descrição	Tipo	Und	Quant.	Valor Unit	Total	Peso (%)	Peso Acumulado (%)
C4635	SEINFRA	Bacia sanitária para pcd c/ assento (abertura frontal)	0	UN	1,0	1.510,45	1.510,45	0,64	88,84
98557	SINAPI	Impermeabilização de viga baldrame com emulsão asfáltica, 2 demãos	IMPE - IMPERMEABILIZAÇÕES E PROTEÇÕES DIVERSAS	m²	24,98	60,43	1.509,54	0,64	89,47
12219	ORSE	Portão de ferro, de correr, vazado, em tubo quadrado 3"x1.1/2" horizontais e engradado e 1.1/2x1.1/2 verticais, espaçamento de 10cm. (PORTÃO ENTRADA PRINCIPAL, CARGA E DESCARGA)	Esquadrias de Alumínio	m²	3,0	500,25	1.500,75	0,63	90,11
94319	SINAPI	Aterro manual de valas com solo argilo-arenoso e compactação mecanizada. af_05/2016	MOVT - MOVIMENTO DE TERRA	m³	13,59	103,00	1.399,77	0,59	90,70
2103	ORSE	Pia / bancada em aço inox, dim 1,20x0,60m, c/ 01 cuba, sifão cromado, válvula cromada, torneira cromada, concretada e assentada.	Louças e Metais Sanitários	un	1,0	1.332,13	1.332,13	0,56	91,26
8773	ORSE	Grade de ferro com barras verticais chatas 2"x1/4" espaçadas de 12,5cm, soldadas em 4 barras (2 + 2) horizontais 2"x1/4" e montantes com barra quadrada de 1" a cada 3m. (GRADIL DA FRENTE)	Esquadrias de Ferro	m²	2,8	380,57	1.065,59	0,45	91,71
86921	SINAPI	Tanque de louça branca com coluna, 30l ou equivalente, incluso sifão flexível em pvc, válvula plástica e torneira de plástico - fornecimento e instalação. af_01/2020	INHI - INSTALAÇÕES HIDROS SANITÁRIAS	UN	1,0	1.029,87	1.029,87	0,43	92,14
96132	SINAPI	Emassamento de superfície, com aplicação de 02 demãos de massa acrílica, lixamento e retoques - (muro)	PINT - PINTURAS	m²	45,0	22,27	1.002,15	0,42	92,57
3396	ORSE	Ponto de tomada 3p para chuveiro elétrico até 4000 va, com eletroduto de pvc rígido embutido Ø 3/4", inclusive aterramento	Conversão InfoWOrca	pt	3,0	331,82	995,46	0,42	92,99
88485	SINAPI	Fundo selador acrílico, aplicação manual em parede, uma demão. af_04/2023	PINT - PINTURAS	m²	175,5	5,48	961,74	0,41	93,39
89449	SINAPI	Tubo, pvc, soldável, dn 50mm, instalado em prumada de água - fornecimento e instalação. af_12/2014	INHI - INSTALAÇÕES HIDROS SANITÁRIAS	M	42,0	20,91	878,22	0,37	93,76
102219	SINAPI	Pintura tinta de acabamento (pigmentada) esmalte sintético acetinado em madeira, 2 demãos. af_01/2021	PINT - PINTURAS	m²	36,96	23,47	867,45	0,37	94,13

	Obra	Bancos	B.D.I.	Encargos Sociais
	Reforma e Ampliação da USF - Unidade de Saúde da Família Vila Aparecida	SINAPI - 08/2025 - Bahia ORSE - 08/2025 - Sergipe SEINFRA - 028 - Ceará	25,0%	Desonerado: Horista: 92,66% Mensalista: 53,05%


Curva ABC de Serviços

Código	Banco	Descrição	Tipo	Und	Quant.	Valor Unit	Total	Peso (%)	Peso Acumulado (%)
97589	SINAPI	Luminária tipo plafon em plástico, de sobrepor, com 1 lâmpada fluorescente de 15 w, sem reator - fornecimento e instalação. af_02/2020	INEL - INSTALAÇÃO ELÉTRICA/ELETRIFICAÇÃO E ILUMINAÇÃO EXTERNA	UN	18,0	47,53	855,54	0,36	94,49
8773	ORSE	Grade de ferro com barras verticais chatas 2"x1/4" espaçadas de 12,5cm, soldadas em 4 barras (2 + 2) horizontais 2"x1/4" e montantes com barra quadrada de 1" a cada 3m. (ABRIGO CASA DE BOMBA E COMPRESSOR)	Esquadrias de Ferro	m²	2,0	380,57	761,14	0,32	94,81
88489	SINAPI	Aplicação manual de pintura com tinta látex acrílica em paredes, duas demãos. Af 06/2014 (muro)	PINT - PINTURAS	m²	45,0	16,50	742,50	0,31	95,13
98689	SINAPI	Soleira em granito cinza andorinha, largura 15 cm, espessura 2 cm	PISO - PISOS	M	6,15	115,65	711,24	0,30	95,43
101883	SINAPI	Quadro de distribuição de energia em chapa de aço galvanizado, de embutir, com barramento trifásico, para 18 disjuntores din 100a - fornecimento e instalação.	INEL - INSTALAÇÃO ELÉTRICA/ELETRIFICAÇÃO E	UN	1,0	710,67	710,67	0,30	95,73
89985	SINAPI	Registro de pressão bruto, latão, roscável, 3/4", com acabamento e canopla cromados - fornecimento e instalação. af_08/2021	INHI - INSTALAÇÕES HIDROS SANITÁRIAS	UN	6,0	117,47	704,82	0,30	96,02
93358	SINAPI	Escavação manual de vala com profundidade menor ou igual a 1,30 m. af_02/2021	MOVT - MOVIMENTO DE TERRA	m³	5,94	112,33	667,24	0,28	96,31
C0609	SEINFRA	Caixa em alvenaria (60x60x60cm) de 1/2 tijolo comum, lastro de concreto e tampa de concreto	0	UN	1,0	581,31	581,31	0,25	96,55
11092	ORSE	Tabeira de madeira lei, 1a qualidade, 2,5x10,0cm para beiral de telhado - Rev 01_12/2021	343	m	22,7	24,30	551,61	0,23	96,78
12128	ORSE	Barra de apoio, para lavatório,fixa, constituída de duas barras laterais em "U", em aço inox, d=1 1/4", Jackwal ou similar	Alambrados e Gradis	cj	1,0	535,41	535,41	0,23	97,01
89713	SINAPI	Tubo pvc, serie normal, esgoto predial, dn 75 mm, fornecido e instalado em prumada de esgoto sanitário ou ventilação. af_12/2014	INHI - INSTALAÇÕES HIDROS SANITÁRIAS	M	12,0	41,93	503,16	0,21	97,22
98524	SINAPI	Limpeza manual de vegetação em terreno com enxada.af_05/2018	URBA - URBANIZAÇÃO	m²	77,0	6,05	465,85	0,20	97,42
86902	SINAPI	Lavatório louça branca com coluna, *44 x 35,5* cm, padrão popular - fornecimento e instalação. af_01/2020	INHI - INSTALAÇÕES HIDROS SANITÁRIAS	UN	1,0	425,65	425,65	0,18	97,60
C1630	SEINFRA	Locação da obra (execução de gabarito)	0	m²	45,29	8,90	403,08	0,17	97,77
99803	SINAPI	Limpeza geral	SEDI - SERVIÇOS DIVERSOS	m²	139,99	2,75	384,97	0,16	97,93

	Obra	Bancos	B.D.I.	Encargos Sociais
	Reforma e Ampliação da USF - Unidade de Saúde da Família Vila Aparecida	SINAPI - 08/2025 - Bahia ORSE - 08/2025 - Sergipe SEINFRA - 028 - Ceará	25,0%	Desonerado: Horista: 92,66% Mensalista: 53,05%


Curva ABC de Serviços

Código	Banco	Descrição	Tipo	Und	Quant.	Valor Unit	Total	Peso (%)	Peso Acumulado (%)
90408	SINAPI	Massa única, para recebimento de pintura, em argamassa traço 1:2:8, preparo mecânico com betoneira 400l, aplicada manualmente em teto, espessura de 10mm, com execução de taliscas. af_03/2015	REVE - REVESTIMENTO E TRATAMENTO DE SUPERFÍCIES	m²	8,03	46,77	375,56	0,16	98,09
89482	SINAPI	Caixa sifonada, pvc, dn 100 x 100 x 50 mm, fornecida e instalada em ramais de encaminhamento de água pluvial. Af 12/2014	INHI - INSTALAÇÕES HIDROS SANITÁRIAS	UN	8,0	44,91	359,28	0,15	98,24
8773	ORSE	Grade de ferro com barras verticais chatas 2"x1/4" espaçadas de 12,5cm, soldadas em 4 barras (2 + 2) horizontais 2"x1/4" e montantes com barra quadrada de 1" a cada 3m. (PORTÃO DA CAIXA D'ÁGUA 2.000 LITROS)	Esquadrias de Ferro	m²	0,84	380,57	319,67	0,13	98,38
88649	SINAPI	Rodapé cerâmico de 7cm de altura com placas tipo esmaltada extra de dimensões 45x45cm. af_06/2014	PISO - PISOS	M	31,79	9,88	314,08	0,13	98,51
94221	SINAPI	Cumeeira para telha cerâmica emboçada com argamassa traço 1:2:9 (cimento, cal e areia) para telhados com até 2 águas, incluso transporte vertical. af_07/2019	COBE - COBERTURA	M	8,05	35,30	284,16	0,12	98,63
11281	ORSE	Torneira de mesa bica longa, branca/cromada, fechamento automático, ref. 0101379, da Azzo ou similar	Louças e Metais Sanitários	un	2,0	132,80	265,60	0,11	98,74
93382	SINAPI	Reaterro manual de valas com compactação mecanizada	MOVT - MOVIMENTO DE TERRA	m³	7,24	35,71	258,54	0,11	98,85
12995	ORSE	Cobogó de concreto tipo "pirâmide", dim: 30 x 30 x 7cm	Elementos Vazados	m²	0,96	249,55	239,56	0,10	98,95
88494	SINAPI	Aplicação e lixamento de massa látex em teto, uma demão. af_06/2014	PINT - PINTURAS	m²	8,03	28,01	224,92	0,09	99,05
89447	SINAPI	Tubo, pvc, soldável, dn 32mm, instalado em prumada de água - fornecimento e instalação. af_12/2014	INHI - INSTALAÇÕES HIDROS SANITÁRIAS	M	18,0	12,37	222,66	0,09	99,14
94498	SINAPI	Registro de gaveta bruto, latão, roscável, 2" - fornecimento e instalação. af_08/2021	INHI - INSTALAÇÕES HIDROS SANITÁRIAS	UN	1,0	191,66	191,66	0,08	99,22
101894	SINAPI	Disjuntor tripolar tipo nema, corrente nominal de 60 até 100a - fornecimento e instalação. af_10/2020	INEL - INSTALAÇÃO ELÉTRICA/ELETRIFICAÇÃO E ILUMINAÇÃO EXTERNA	UN	1,0	184,53	184,53	0,08	99,30

	Obra	Bancos	B.D.I.	Encargos Sociais
	Reforma e Ampliação da USF - Unidade de Saúde da Família Vila Aparecida	SINAPI - 08/2025 - Bahia ORSE - 08/2025 - Sergipe SEINFRA - 028 - Ceará	25,0%	Desonerado: Horista: 92,66% Mensalista: 53,05%

Curva ABC de Serviços

Código	Banco	Descrição	Tipo	Und	Quant.	Valor Unit	Total	Peso (%)	Peso Acumulado (%)
88488	SINAPI	Aplicação manual de pintura com tinta látex acrílica em teto, duas demãos. af_06/2014	PINT - PINTURAS	m²	8,03	19,70	158,19	0,07	99,37
93656	SINAPI	Disjuntor monopolar tipo din, corrente nominal de 25a - fornecimento e instalação. af_10/2020	INEL - INSTALAÇÃO ELÉTRICA/ELETRIFICAÇÃO E	UN	9,0	16,05	144,45	0,06	99,43
97645	SINAPI	Remoção de janelas, de forma manual, sem reaproveitamento. af_09/2023	SERP - SERVIÇOS PRELIMINARES	m²	4,25	33,37	141,82	0,06	99,49
100860	SINAPI	Chuveiro elétrico comum corpo plástico, tipo ducha ? fornecimento e instalação. af_01/2020	INHI - INSTALAÇÕES HIDROS SANITÁRIAS	UN	1,0	141,45	141,45	0,06	99,55
89401	SINAPI	Tube, pvc, soldável, dn 20mm, instalado em ramal de distribuição de água - fornecimento e instalação. af_12/2014	INHI - INSTALAÇÕES HIDROS SANITÁRIAS	M	9,0	13,56	122,04	0,05	99,60
95544	SINAPI	Papeleira de parede em metal cromado sem tampa, incluso fixação. af_01/2020	INHI - INSTALAÇÕES HIDROS SANITÁRIAS	UN	3,0	39,96	119,88	0,05	99,65
95545	SINAPI	Saboneteira de parede em metal cromado, incluso fixação. af_01/2020	INHI - INSTALAÇÕES HIDROS SANITÁRIAS	UN	3,0	39,33	117,99	0,05	99,70
7808	ORSE	Pintura de acabamento com aplicação de 02 demãos de esmalte sobre superfícies metálicas - R1 (Portões e Gradil)	Esmalte Sintético / Óleo	m²	4,5	26,11	117,49	0,05	99,75
97650	SINAPI	Remoção de trama de madeira para cobertura, de forma manual, sem reaproveitamento. af_09/2023	SERP - SERVIÇOS PRELIMINARES	m²	11,18	10,37	115,93	0,05	99,80
101616	SINAPI	Preparo de fundo de vala com largura menor que 1,5 m (acerto do solo natural). af_08/2020	MOVT - MOVIMENTO DE TERRA	m²	10,62	8,63	91,65	0,04	99,84
97644	SINAPI	Remoção de portas, de forma manual, sem reaproveitamento. af_09/2023	SERP - SERVIÇOS PRELIMINARES	m²	6,05	12,92	78,16	0,03	99,87
89446	SINAPI	Tube, pvc, soldável, dn 25mm, instalado em prumada de água - fornecimento e instalação. af_12/2014	INHI - INSTALAÇÕES HIDROS SANITÁRIAS	M	12,0	6,28	75,36	0,03	99,90
93655	SINAPI	Disjuntor monopolar tipo din, corrente nominal de 20a - fornecimento e instalação. af_10/2020	INEL - INSTALAÇÃO ELÉTRICA/ELETRIFICAÇÃO E ILUMINAÇÃO EXTERNA	UN	5,0	14,86	74,30	0,03	99,93
87881	SINAPI	Chapisco em teto com argamassa traço - 1:3 (cimento / areia)	REVE - REVESTIMENTO E TRATAMENTO DE SUPERFÍCIES	m²	8,03	9,11	73,15	0,03	99,96
97647	SINAPI	Remoção de telhas de fibrocimento metálica e cerâmica, de forma manual, sem reaproveitamento. af_09/2023	SERP - SERVIÇOS PRELIMINARES	m²	11,18	4,80	53,66	0,02	99,98

	Obra	Bancos	B.D.I.	Encargos Sociais
	Reforma e Ampliação da USF - Unidade de Saúde da Família Vila Aparecida	SINAPI - 08/2025 - Bahia ORSE - 08/2025 - Sergipe SEINFRA - 028 - Ceará	25,0%	Desonerado: Horista: 92,66% Mensalista: 53,05%

Curva ABC de Serviços

Código	Banco	Descrição	Tipo	Und	Quant.	Valor Unit	Total	Peso (%)	Peso Acumulado (%)
93657	SINAPI	Disjuntor monopolar tipo din, corrente nominal de 32a - fornecimento e instalação. af. 10/2020	INEL - INSTALAÇÃO ELÉTRICA/ELETRIFICAÇÃO E	UN	2,0	17,95	35,90	0,02	100,00

Total sem BDI 189.548,42

Total do BDI 47.373,83

Total Geral 236.922,25

Héllen Amorim de Almeida Santana
Fiscal de Obras
Eng Civil CREA BA 0515382639